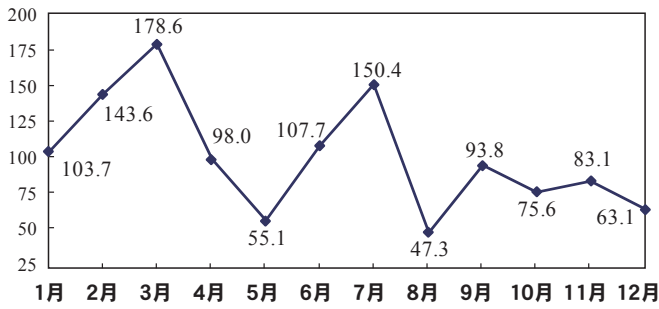
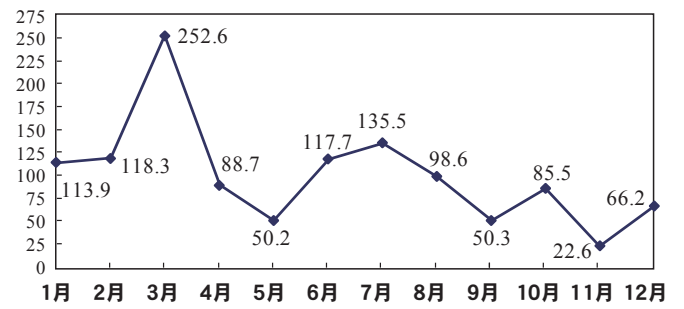


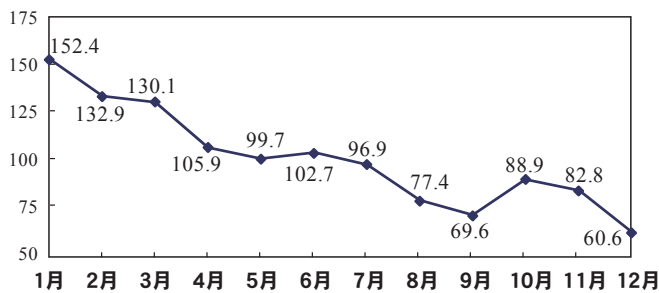
月別出稿量<各種学校> (年間平均を100とする)



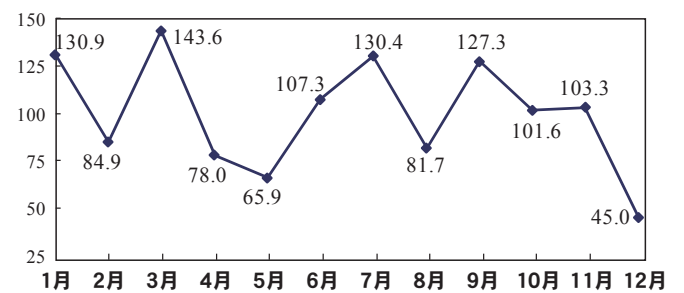
月別出稿量<官公庁> (年間平均を100とする)



月別出稿量<連合広告> (年間平均を100とする)



月別出稿量<出張販売> (年間平均を100とする)



コラム5 農林水産物・データあれこれ

全国で上位を占める岡山県の農林水産物

	生産量	全国シェア
ピオーネ	1位 9,600 t	39.4 %
もも (白桃)	1位 2,940 t	52.0 %
黒大豆 (丹波黒)	1位 1,371 t	41.4 %
黄いら	1位 126 t	68.9 %
愛宕梨	1位 530 t	37.7 %
ジャージー牛飼育頭数	1位 3,146 頭	29.5 %
みつまた (白皮換算)	1位 11 t	31.9 %
スイートピー	3位 9,790 千本	9.8 %
かき (むき身)	3位 3,187 t	9.7 %

統計からみた岡山県の1日

出生率	H19年	47人	H14年	51人 (人口動態統計 (県保健福祉課))
結婚数	H19年	28件	H14年	30件 (人口動態統計 (県保健福祉課))
離婚数	H19年	10件	H14年	11件 (人口動態統計 (県保健福祉課))
転入数・転出数	H19年	転入数 88人 転出数 93人	H14年	転入数 98人 転出数 103人 (住民基本台帳報告年報 (総務省))
死亡数	H19年	50人	H14年	47人 (人口動態統計 (県保健福祉課))
食費 (1世帯当たり)	H19年	2,382円	H14年	2,414円 (家計調査年報 (総務省))
交通事故発生件数	H20年	49件	H15年	58件 (交通年鑑 (県警本部交通企画課))
火災発生件数	H19年	25件	H14年	29件 (県消防保安課資料)
救急自動車出場件数	H19年	202件	H14年	163件 (消防白書資料)
ごみ排出量	H18年	1,966 t	H13年	1,923 t (県循環型社会推進課資料)
観光客数	H19年	68,559人	H14年	70,140人 (岡山県観光客動態調査報告書 (県観光物産課))
岡山空港利用者数	H20年	3,966人	H15年	4,338人 (県航空企画推進課資料)

出典 『101の指標からみた岡山県 平成21年度』