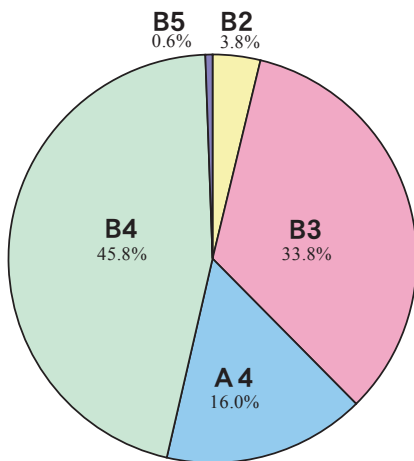


サイズ別出稿量



〈サイズ別シェア〉

(数字は%)

		B1	B2	B3	A4	B4	B5
岡山県	2009	0.0	3.8	33.8	16.0	45.8	0.6
	2007	0.1	3.1	37.2	0.6	58.6	0.4
岡山市		0.0	4.4	37.0	29.9	28.1	0.6
倉敷市		0.0	3.6	34.6	0.7	60.4	0.7
津山市		0.0	1.4	21.4	0.5	76.7	0.0
笠岡・井原市		0.0	2.8	24.2	0.4	72.2	0.4
備前市		0.0	2.3	25.6	0.0	72.1	0.0

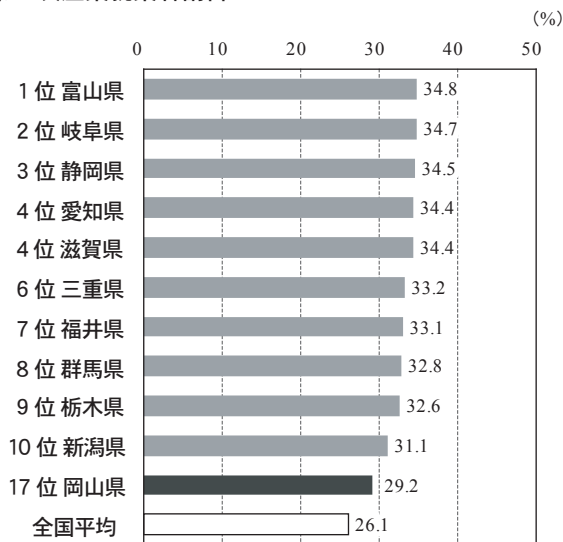
〈曜日別折込枚数〉

(数字は1世帯1日折込枚数)

		日	月	火	水	木	金	土	平均
岡山県	2009	0.1	0.2	0.2	0.7	1.5	0.5	2.6	0.8
	2007	0.1	0.2	0.1	0.6	1.7	0.4	2.5	0.8
岡山市		0.1	0.2	0.2	0.5	1.5	0.5	2.5	0.8
倉敷市		0.1	0.2	0.2	0.9	1.9	0.6	3.0	1.0
津山市		0.0	0.1	0.3	1.5	1.0	0.8	2.7	0.9
笠岡・井原市		0.2	0.3	0.1	0.6	1.7	0.5	1.9	0.8
備前市		0.0	0.1	0.1	1.0	0.2	0.1	1.0	0.4

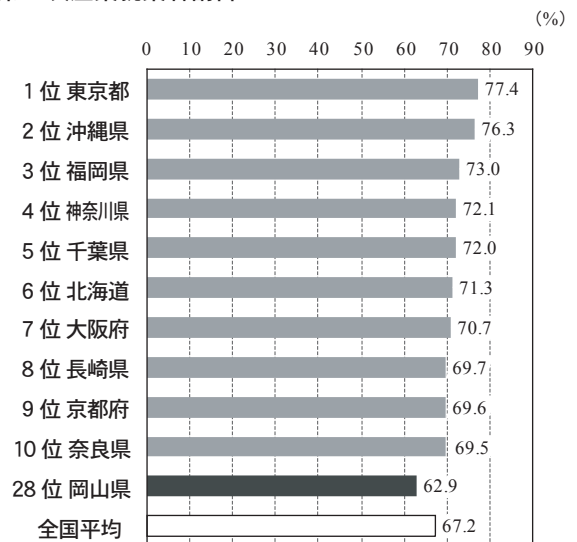
コラム2 産業・工業製品

第2次産業就業者割合



岡山県は第2次産業が平均より3.1上回っており、全国と比較して第2次産業が盛んである。

第3次産業就業者割合



第1次産業…農業、林業、漁業（水産業）
 第2次産業…鉱業、建設業、製造業
 第3次産業…情報通信業、卸売・小売業、飲食店・宿泊業、医療・福祉、教育・学習支援業 等

全国で上位を占める岡山県の工業製品

工業製品	順位	出荷額 (億円)	全国シェア (%)
男女学生服	1位	3696	63.7 %
事務用・作業用・衛生用衣服	1位	3348	32.2 %
乳幼児服	1位	226	24.6 %
水素ガス	1位	346	21.4 %
耐火レンガ	1位	3530	37.6 %
水あめ・麦芽糖	2位	139.1	27.5 %
麦わら・パナマ類帽子・帽体	2位	50	25.7 %
花むしろ・ござ	2位	42	28.4 %
形鋼	2位	858.0	12.9 %
節句人形、ひな人形	3位	12.7	8.8 %
生石灰	3位	91.9	9.6 %
ナイロン漁網	3位	13.4	16.8 %

出典 『101の指標からみた岡山県 平成21年度』