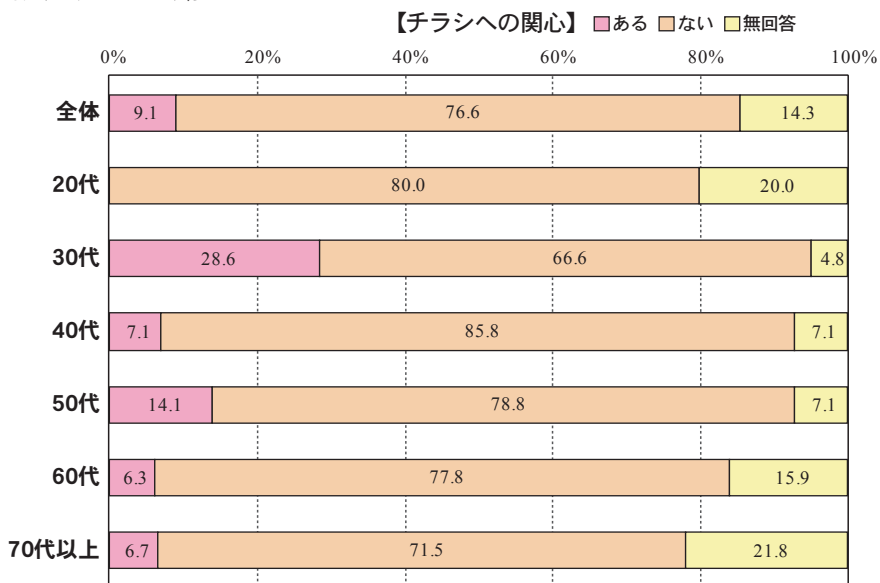
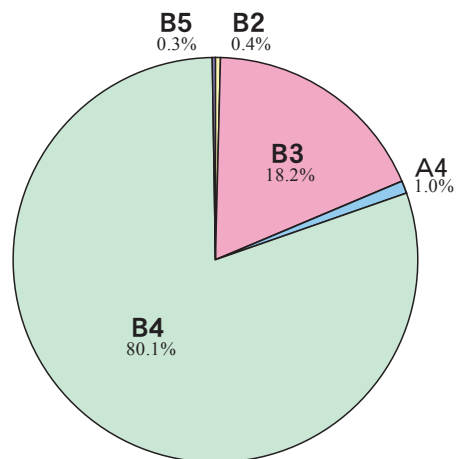


6 貴金属・装飾品

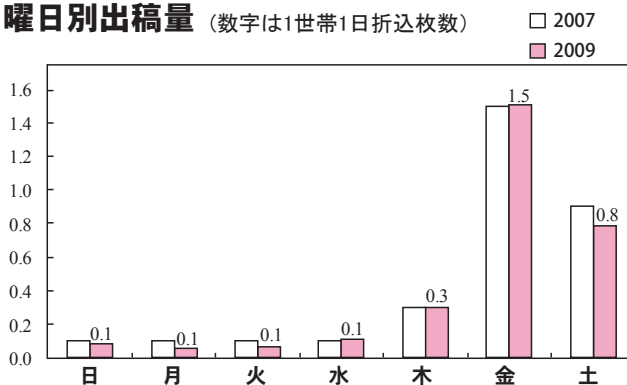
折込広告の効果



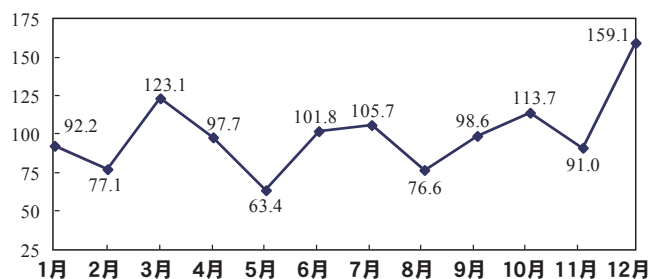
サイズ別出稿量



曜日別出稿量 (数字は1世帯1日折込枚数)



月別出稿量 (年間平均を100とする)



〈折込広告の効果:チラシへの関心〉

サンプル数		ある	ない	無回答
全体	669	9.1	76.6	14.3

購読新聞別	山陽新聞	495	9.1	77.6	13.3
	読売新聞	91	9.9	70.3	19.8
	朝日新聞	78	9.0	79.5	11.5
	毎日新聞	25	0.0	88.0	12.0
	産経新聞	12	16.7	66.6	16.7

性別	男性	256	4.7	81.2	14.1
	女性	408	11.8	74.0	14.2

年齢別	20代	5	0.0	80.0	20.0
	30代	21	28.6	66.6	4.8
	40代	70	7.1	85.8	7.1
	50代	170	14.1	78.8	7.1
	60代	208	6.3	77.8	15.9
	70代以上	193	6.7	71.5	21.8

世帯主職業別	自由業・会社経営	49	4.1	81.6	14.3
	会社員	180	11.7	80.5	7.8
	公務員	42	9.5	78.6	11.9
	農林水産	41	4.9	75.6	19.5
	自営業	66	10.6	84.9	4.5
	その他	277	9.0	72.2	18.8

前回2008全体	690	10.6	75.6	13.8
----------	-----	------	------	------

〈サイズ別シェア〉

(数字は%)

		B1	B2	B3	A4	B4	B5
岡山県	2009	0.0	0.4	18.2	1.0	80.1	0.3
	2007	0.0	0.2	17.5	1.0	80.9	0.4
岡山市		0.0	0.5	17.8	1.0	80.3	0.4
倉敷市		0.0	0.3	20.6	1.4	77.6	0.1
津山市		0.0	0.0	17.1	0.0	82.8	0.1
笠岡・井原市		0.0	0.0	11.4	0.0	88.5	0.1
備前市		0.0	0.0	17.7	1.3	81.0	0.0

〈曜日別折込枚数〉

(数字は1世帯1日折込枚数)

		日	月	火	水	木	金	土	平均
岡山県	2009	0.1	0.1	0.1	0.1	0.3	1.5	0.8	0.4
	2007	0.1	0.1	0.1	0.1	0.3	1.5	0.9	0.4
岡山市		0.1	0.1	0.1	0.1	0.3	1.5	0.8	0.4
倉敷市		0.1	0.1	0.1	0.2	0.4	1.7	0.8	0.5
津山市		0.0	0.1	0.1	0.1	0.4	1.8	0.7	0.5
笠岡・井原市		0.1	0.0	0.1	0.1	0.2	0.8	0.5	0.3
備前市		0.1	0.0	0.1	0.0	0.2	0.8	0.5	0.2