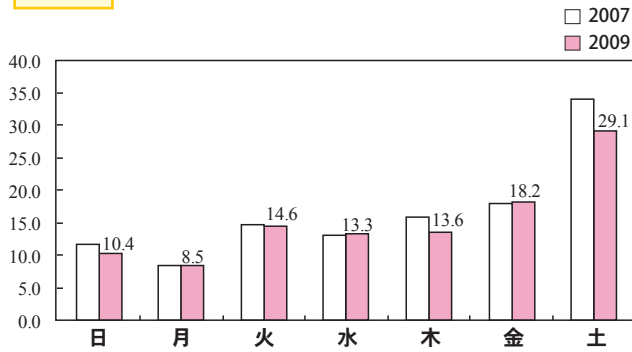


5 折込広告の出稿状況

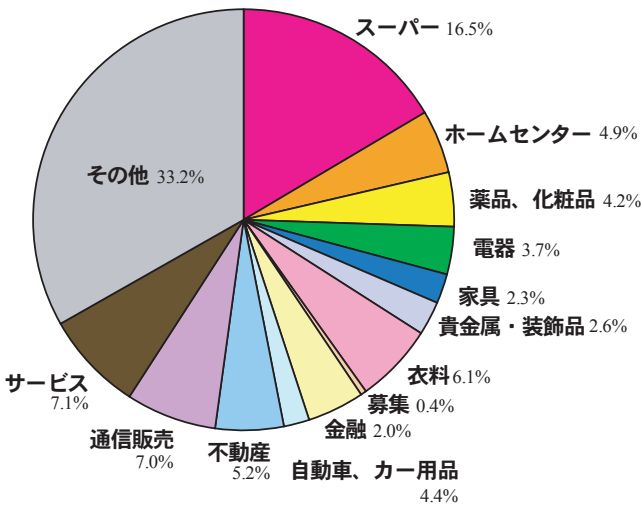
曜日別 曜日別出稿量 (数字は1世帯1日折込枚数)



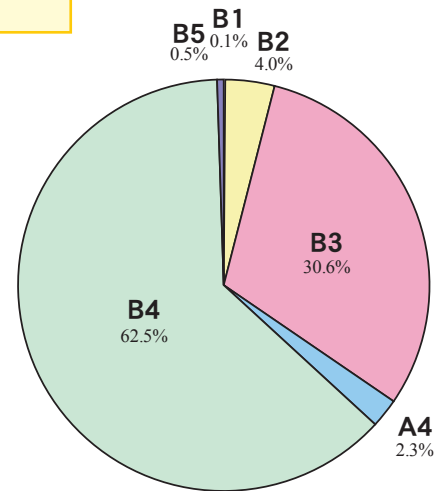
〈曜日別折込枚数〉 (数字は1世帯1日折込枚数)

	日	月	火	水	木	金	土	平均	
岡山県	2009	10.4	8.5	14.6	13.3	13.6	18.2	29.1	15.5
	2007	11.7	8.5	14.7	13.1	16.0	18.1	34.0	16.6
岡山市		10.8	8.4	15.3	13.1	14.0	17.3	29.8	15.7
倉敷市		11.5	9.9	15.5	14.9	13.9	23.1	32.4	17.4
津山市		8.0	6.8	11.9	13.9	14.2	17.7	24.6	14.0
笠岡・井原市		7.4	6.7	10.8	10.7	10.2	11.1	21.1	11.2
備前市		6.3	5.9	8.0	8.1	8.8	9.8	18.0	9.3
前年比		-1.3	0.0	-0.1	0.2	-2.4	0.1	-4.9	-1.1

業種別 業種別シェア



サイズ別 サイズ別出稿量



〈サイズ別シェア〉 (数字は%)

	B1	B2	B3	A4	B4	B5	
岡山県	2009	0.1	4.0	30.6	2.3	62.5	0.5
	2007	0.0	3.5	30.4	3.0	62.3	0.8
岡山市		0.2	4.3	30.3	2.2	62.5	0.5
倉敷市		0.1	3.4	30.6	2.3	63.0	0.6
津山市		0.0	3.3	33.7	3.1	59.4	0.5
笠岡・井原市		0.1	4.0	26.4	2.6	66.3	0.6
備前市		0.0	3.8	33.7	2.5	59.4	0.6
前年比		0.1	0.5	0.2	-0.7	0.2	-0.3

〈主要業種別シェア一覧表〉

業種	岡山県	前年比	岡山市	倉敷市	津山市	笠岡井原	備前市	業種の内容
スーパー	16.5	2.1	15.9	12.6	11.9	15.6	16.2	スーパーマーケット、ショッピングセンター、コンビニ
ホームセンター	4.9	0.6	2.9	3.1	6.7	4.1	7.0	日用雑貨、園芸用品等を主体に販売
薬品、化粧品	4.2	0.9	3.2	3.9	3.0	4.6	2.9	ドラッグストア、薬局、家庭薬品全般、害虫駆除、化粧品
電器	3.7	0.8	4.8	3.0	3.3	3.1	5.2	電器製品全般、照明器具、音響製品
家具	2.3	0.1	2.6	1.7	1.8	1.8	2.0	家具全般、ベッド、インテリア
貴金属・装飾品	2.6	0.0	2.7	2.8	3.3	2.3	2.7	時計、カメラ、メガネ、コンタクト、貴金属、宝石、靴、鞆、傘、革製品
衣料	6.1	0.4	5.0	5.8	6.6	6.9	3.8	紳士服、婦人服、ベビー服、生地、呉服、寝具、下着、毛皮、レザー
募集	0.4	-1.0	0.4	0.5	0.5	0.6	0.4	社員・アルバイト・パートの募集
自動車、カー用品	4.4	-0.5	4.9	5.2	4.1	5.6	4.1	自動車、バイク、自転車、ボート、カー用品
金融	2.0	-0.5	1.8	1.6	1.9	2.0	1.9	銀行、保険、証券、信託、消費者金融
不動産	5.2	-1.8	5.4	6.0	5.2	5.8	4.4	建売、マンション、注文建築等
通信販売	7.0	1.8	5.5	5.0	5.5	6.6	8.5	ハガキ・電話・FAX等で商品を販売
サービス※1	7.7	0.6	9.7	9.4	9.0	7.7	5.7	ホテル、飲食店、クリーニング、レンタル、旅行、写真、引越し、宅配便、車検、ガソリンスタンド
その他	33.0	-	35.2	39.4	37.2	33.3	35.2	

※その他の数字は、百貨店・商店街・遊技業・通信機器・食料品・仏具・日用雑貨・美容・レジャースポーツ・生徒募集・官公庁・連合広告・出張販売を含んでいます。

※1 サービスの中に含まれていた通信機器はその他へ分類が変更になっています。